



# BRASIL S.A.

UM ESTUDO SOBRE POPULAÇÃO E DISTRIBUIÇÃO DE RENDA

**RBU – RENDA BÁSICA UNIVERSAL**

UNIVERSALIZAÇÃO E INDIVIDUALIDADE – DADOS 2018 – 2020



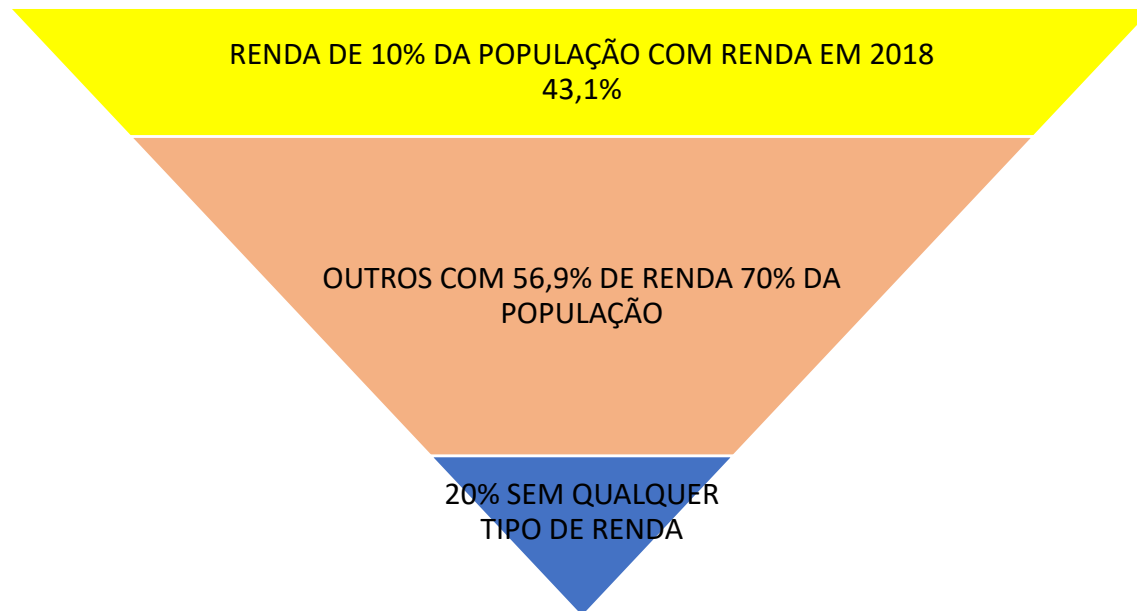
## PNAD Contínua 2018: 10% da população concentram 43,1% da massa de rendimentos do país

Editoria: [Estatísticas Sociais](#)

16/10/2019 10h00 | Última Atualização: 17/10/2019 16h33

A pesquisa também mostrou que a massa de rendimento médio mensal real domiciliar per capita, que era de R\$ 264,9 bilhões em 2017, cresceu para R\$ 277,7 bilhões em 2018. Os 10% da população com os menores rendimentos detinham 0,8% da massa, enquanto que os 10% com os maiores rendimentos concentravam 43,1%.

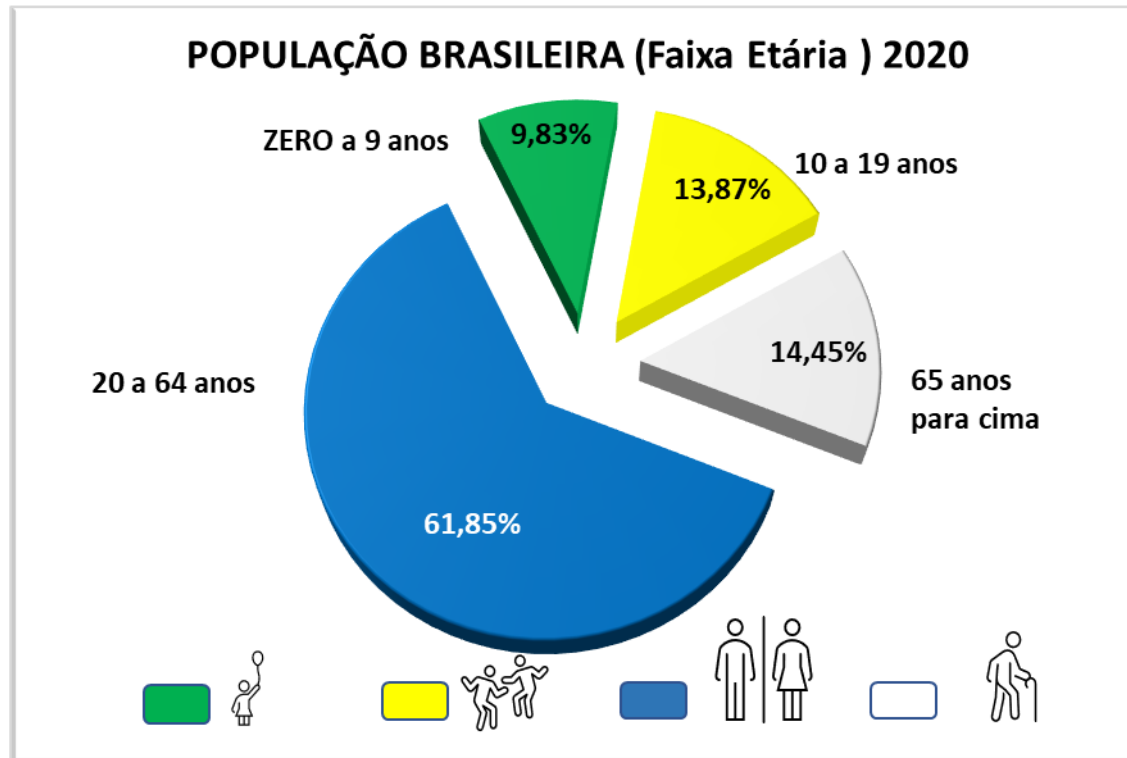
**População em 2018** Estimativa IBGE - **101.971.173** homens **106.523.727** mulheres **208.494.900** no total.



**10%** com 43,1% das Rendas Recebidas –  
**20.849.490** de brasileiros

**70 %** com 56,9% das Rendas Recebidas –  
**145.946.430** de brasileiros

**20%** **sem qualquer Renda Básica** –  
**41.698.980** de pessoas



### DADOS e INFORMAÇÕES de 2020

População em 2020 - **Estimativa IBGE** -  
**103.527.689** homens **108.228.003** mulheres  
**211.755.692** no total.


De acordo com os dados do **IBGE** referente **FAIXAS ETÁRIAS** podemos avaliar quantitativamente o montante a se aplicado para implantação de uma **RBU – RENDA BÁSICA UNIVERSAL** e apuramos os valores nas tabelas.

IBGE FAIXA ETÁRIA - PROJEÇÃO IBGE - ANUAL em 2020		VALOR em	
FAIXA A (5,0)	ZERO a 9	3.135,00	261,25
FAIXA B (7,5)	10 a 19	4.702,50	391,88
<b>FAIXA C (20)</b>	<b>20 a 64</b>	<b>12.540,00</b>	<b>1.045,00</b>
FAIXA D (10)	65 para cima	6.270,00	522,50

R\$	1.045,00	SALÁRIO MÍNIMO VALOR em R\$ em 2020	
[ GRUPO ]	FAIXA ETÁRIA		SALÁRIO REAL
[ A ]	ZERO a 9	25,0%	R\$ 3.135,00
[ B ]	10 a 19	37,5%	R\$ 4.702,50
[ C ]	<b>20 a 64</b>	<b>100,0%</b>	R\$ 12.540,00
[ D ]	65 para cima	50,0%	R\$ 6.270,00
[ TOTAL ]	[ A + B + C + D ] ANUAL		R\$ 26.647,50
	[ A + B + C + D ] FAMILIAR PER CAPITA - MENSAL		R\$ 555,16

Acima, os valores **UNIVERSAIS** e **INDIVIDUAIS** proposto de acordo com as **FAIXAS ETÁRIAS**.

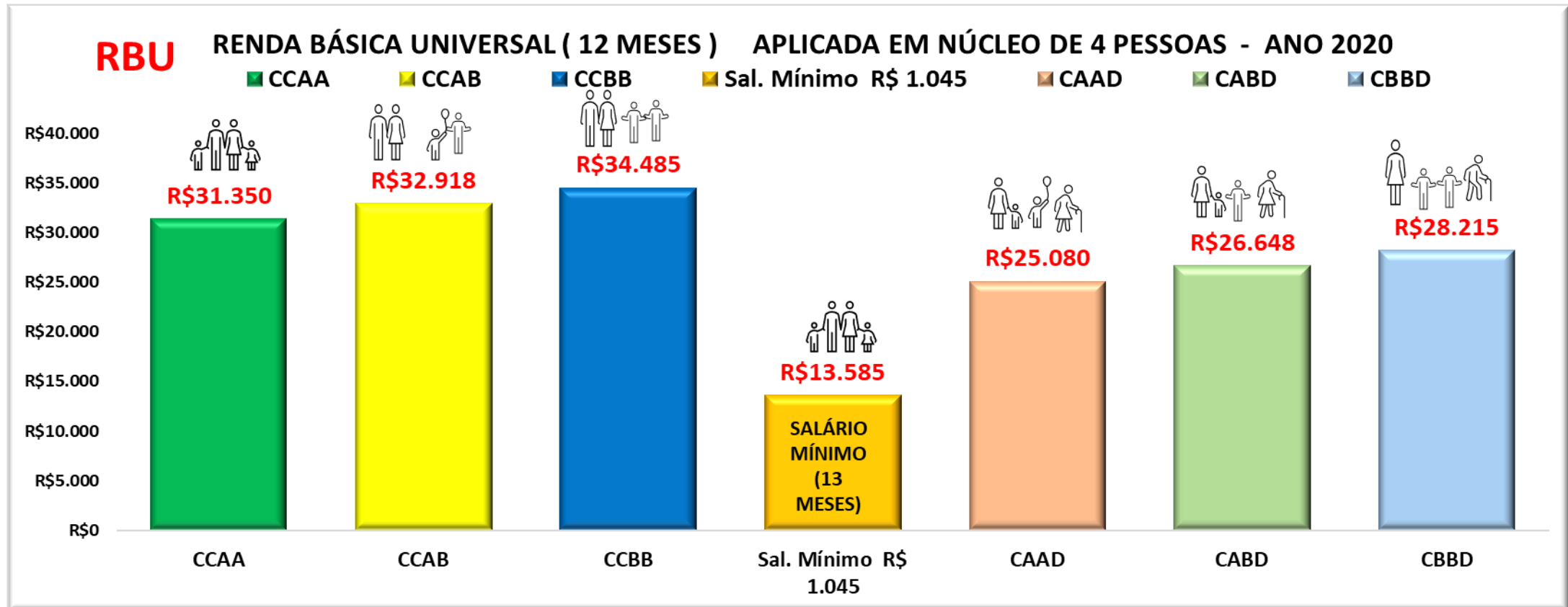
Ao lado, os valores que iriam compor a **RENDA FAMILIAR** no **MODELO** e seus valores **ANUAIS** e **“per capita” FAMILIAR**.





**DADOS e INFORMAÇÕES de 2020**

**População em 2020 - Estimativa IBGE - 103.527.689 homens 108.228.003 mulheres 211.755.692 no total.**



**Acima**, podemos observar o efeito da **RBU – RENDA BÁSICA UNIVERSAL** por valores **UNIVERSAIS** e **INDIVIDUAIS** de acordo com as **FAIXAS ETÁRIAS** e quanto isso impactaria na **RENDA FAMILIAR** em relação ao montante do **SALÁRIO MÍNIMO** que totaliza **R\$ 13.585 mil reais anual** e, que alegam sempre, para que seja concedido algum benefício social é que não ultrapasse **R\$ 283 reais per capita**. A **RBU** garante o mínimo de **R\$ 555 per capita**.



**Conforme**, pudemos calcular o efeito da **RBU – RENDA BÁSICA UNIVERSAL** por valores **UNIVERSAIS** e **INDIVIDUAIS** de acordo com as **FAIXAS ETÁRIAS** e quanto isso impactaria na **RENDA FAMILIAR** em relação ao montante do **SALÁRIO MÍNIMO** percebemos que alegam sempre, para que seja concedido algum Benefício Social a uma Família é que a **RENDA FAMILIAR** não ultrapasse **R\$ 283 reais per capita**.

**Então...** os valores e quantitativo populacional em 2020 indicam que a **RBU – RENDA BÁSICA UNIVERSAL no BRASIL** garante o mínimo de **R\$ 555 per capita**, ou mais.

Não necessitaríamos mais de ações assistenciais de emergência.

**Por qual razão não aplicamos a RBU – RENDA BÁSICA UNIVERSAL no BRASIL?**

**Não** há outra resposta senão o desprezo pela Vida, pelo País, pelas pessoas que passam necessidades extremas para manter um **ESTADO** com desprezo pelas **Políticas Públicas**.

**Nós podemos e todos nós devemos mudar isso.**

José Ricardo Cunha de Oliveira ( [www.e-nib.com](http://www.e-nib.com) )