



BRASIL S.A.

UM ESTUDO SOBRE POPULAÇÃO E DISTRIBUIÇÃO DE RENDA

RBU – RENDA BÁSICA UNIVERSAL

DADOS IBGE – PROJEÇÃO POPULACIONAL 2020




PNAD Contínua 2018: 10% da população concentram 43,1% da massa de rendimentos do país

Editoria: [Estatísticas Sociais](#)

16/10/2019 10h00 | Última Atualização: 17/10/2019 16h33

A pesquisa também mostrou que a massa de rendimento médio mensal real domiciliar per capita, que era de R\$ 264,9 bilhões em 2017, cresceu para R\$ 277,7 bilhões em 2018. Os 10% da população com os menores rendimentos detinham 0,8% da massa, enquanto que os 10% com os maiores rendimentos concentravam 43,1%.

População em 2018 Estimativa IBGE - **101.971.173** homens **106.523.727** mulheres **208.494.900** no total.





PNAD Contínua 2018: 10% da população concentram 43,1% da massa de rendimentos do país

Editoria: [Estatísticas Sociais](#)

16/10/2019 10h00 | Última Atualização: 17/10/2019 16h33

E.... Considerando que os valores estejam estatisticamente fundamentados o que eles dizem analisados no conjunto social?

População em 2018 Estimativa IBGE - **101.971.173** homens **106.523.727** mulheres **208.494.900** no total.

“A pesquisa também mostrou que... cresceu para R\$ 277,7 bilhões em 2018.”

Ou seja: **Renda Mensal em 2018** - se compartilhada - corresponderia a uma Renda Mensal de *per capita* equivalente a **R\$ 1.332** *per capita* no **Brasil em 2018** para **208.494.900** brasileiros.

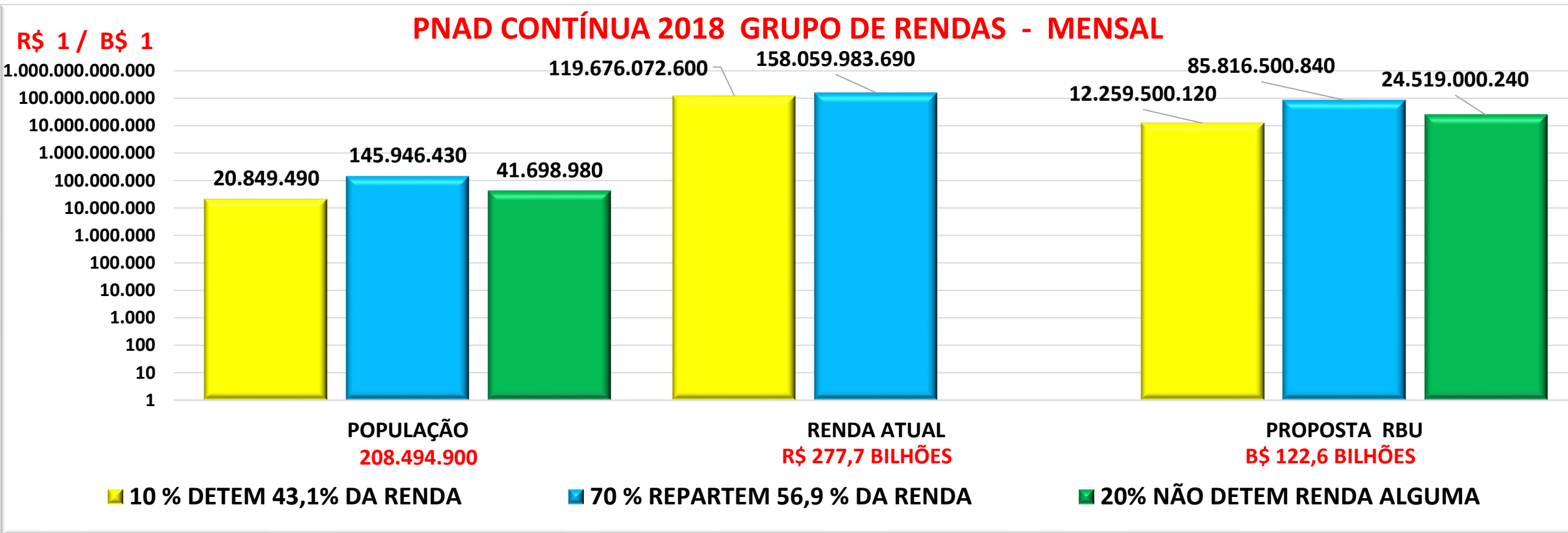
Por outro lado temos **10% em 2018** com uma Renda Mensal de *per capita* equivalente a **R\$ 5.740** *per capita* no **Brasil em 2018** para **20.849.490** brasileiros..

Já na grande maioria temos **70% em 2018** com uma Renda Mensal de *per capita* equivalente a **R\$ 1.083** *per capita* no **Brasil em 2018** para **145.946.430** brasileiros..

E, numa situação de extrema necessidade social temos **20% em 2018** da população **SEM QUALQUER** Renda Mensal de *per capita* no **Brasil em 2018** o que representa um total de **41.698.980** brasileiros..



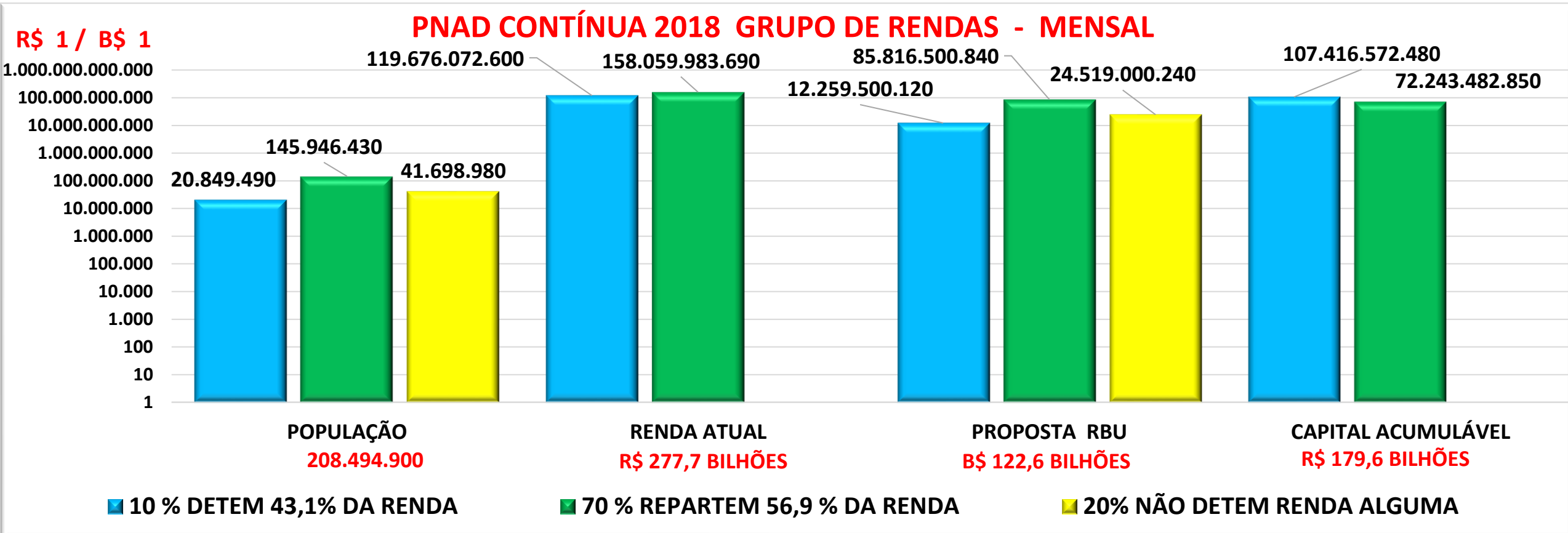
E.... Considerando que os valores estejam estatisticamente fundamentados o que eles dizem analisados no conjunto social?



Por outro lado temos **10% em 2018** com uma Renda Mensal de *per capita* equivalente a **R\$ 5.740 per capita** no **Brasil em 2018** para **20.849.490 brasileiros..**



E.... Considerando que os valores estejam estatisticamente fundamentados o que eles dizem analisados no conjunto social?



O **GRUPO** que detém **43,1%** das rendas e os outros **53,9%** que já tem renda continuariam a acumular o equivalente a **R\$ 179,6 bilhões** de reais ao invés de **R\$ 277,7 bilhões** de reais e **41.698.980** de pessoas teriam uma **RBU – RENDA BÁSICA UNIVERSAL** equivalente a **R\$ 24,5 bilhões**. no **Brasil em 2018**



Então... Considerando os valores e quantitativo populacional em 2018 o valor que deverá ser **ORÇAMENTADO** para aplicar uma devida e necessária **RBU – RENDA BÁSICA UNIVERSAL no BRASIL** resulta no valor mensal de **B\$ / R\$ 24,5 bilhões mensais** que representa **R\$ 294,2 bilhões** e que, por sua vez, representa do valor equivalente ao aplicado no **pagamento de juros e encargos da dívida pública em 2018 – R\$ 280 bilhões de reais.**

Nunca o Brasil gastou tanto com sua dívida pública: R\$ 280 bilhões em 2018

Como aceitar que nos sintamos obrigados a pagar uma dívida financeira, inexplicável e injustificada, se nos desobrigamos de cumprir uma dívida social que garanta a nossa sobrevivência e a nossa Economia?

Não há outra resposta senão o desprezo pela Vida, pelo País, pelas pessoas que passam necessidades extremas para manter um **ESTADO** com desprezo pelas **Políticas Públicas.**

Nós podemos e todos nós devemos mudar isso.

José Ricardo Cunha de Oliveira (www.e-nib.com)