



BRASIL S.A.

DADOS PNAD CONTÍNUA – IBGE 2019

A RENDA DOMICILIAR per capita DIVULGADA e a

RBU – RENDA BÁSICA UNIVERSAL

DADOS IBGE – PNAD CONTÍNUA 2019



Os dados/informações abaixo mantém o **PADRÃO BRASIL** de informar sem dizer nada e a sociedade permanece amortecida sem ação para sair das amarras construídas para a submissão ao CAPITAL.

IBGE divulga o rendimento domiciliar per capita 2019

[Editoria: Estatísticas Sociais](#)

28/02/2020 09h55 | Última Atualização: 28/02/2020 11h14

[O IBGE divulga hoje os valores dos rendimentos domiciliares per capita referentes a 2019, para o Brasil e unidades da federação, calculados com base nas informações da Pesquisa Nacional por Amostra de Domicílios Contínua \(PNAD Contínua\) e enviados ao Tribunal de Contas da União \(TCU\). Esta divulgação atende à Lei Complementar 143/2013, que estabelece os novos critérios de rateio do Fundo de Participação dos Estados e do Distrito Federal \(FPE\).](#)

Os rendimentos domiciliares são obtidos pela soma dos rendimentos do trabalho e de outras fontes recebidos por cada morador no mês de referência da pesquisa. O rendimento domiciliar per capita é a divisão dos rendimentos domiciliares, em termos nominais, pelo total dos moradores. Esses rendimentos são calculados para cada unidade da Federação e para o Brasil, considerando sempre os valores expandidos pelo peso anual da pesquisa.

Rendimento nominal mensal domiciliar per capita da população residente, segundo as Unidades da Federação - 2019

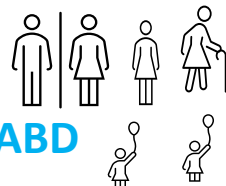


Os dados/informações abaixo mantém o **PADRÃO BRASIL** de informar sem dizer nada e a sociedade permanece amortecida sem ação para sair das amarras construídas para a submissão ao **CAPITAL**.

Rendimento nominal mensal domiciliar per capita da população residente, segundo as Unidades da Federação - 2019

Brasil e Unidades da Federação	em Rendimento nominal mensal domiciliar per capita 2019		RBU 2020 MODELO CCAABD	Diferença PNAD RBU
1 Distrito Federal	R\$	2.685,76	R\$ 587,83	R\$ 2.097,93
2 São Paulo	R\$	1.945,73	R\$ 587,83	R\$ 1.357,90
3 Rio de Janeiro	R\$	1.881,57	R\$ 587,83	R\$ 1.293,74
4 Rio Grande do Sul	R\$	1.842,98	R\$ 587,83	R\$ 1.255,15
5 Santa Catarina	R\$	1.769,45	R\$ 587,83	R\$ 1.181,62
6 Paraná	R\$	1.620,88	R\$ 587,83	R\$ 1.033,05
7 Mato Grosso do Sul	R\$	1.514,31	R\$ 587,83	R\$ 926,48
8 Espírito Santo	R\$	1.476,55	R\$ 587,83	R\$ 888,72
Brasil	R\$	1.438,67	R\$ 587,83	R\$ 850,84
9 Mato Grosso	R\$	1.402,87	R\$ 587,83	R\$ 815,04
10 Minas Gerais	R\$	1.357,59	R\$ 587,83	R\$ 769,76
11 Goiás	R\$	1.306,31	R\$ 587,83	R\$ 718,48
12 Rondônia	R\$	1.136,48	R\$ 587,83	R\$ 548,65
13 Rio Grande do Norte	R\$	1.056,59	R\$ 587,83	R\$ 468,76

Para este **ESTUDO** da **RBU RENDA BÁSICA UNIVERSAL** Usarei o **MODELO** apresentado - Faixas de Renda **CCAABD**



O **PNAD CONTINUA** indica **per capita BRASIL R\$ 1.438.67** enquanto a **RBU RENDA BÁSICA UNIVERSAL** sugere **B\$/R\$ 587,63**.




Rendimento nominal mensal domiciliar per capita da população residente, segundo as Unidades da Federação - 2019

Brasil e Unidades da Federação	em Rendimento nominal mensal domiciliar per capita 2019		RBU 2020 MODELO CCAABD	Diferença PNAD RBU
14Tocantins	R\$	1.055,60	R\$ 587,83	R\$ 467,77
15Roraima	R\$	1.043,94	R\$ 587,83	R\$ 456,11
16Sergipe	R\$	979,78	R\$ 587,83	R\$ 391,95
17Pernambuco	R\$	970,11	R\$ 587,83	R\$ 382,28
18Ceará	R\$	942,36	R\$ 587,83	R\$ 354,53
19Paraíba	R\$	928,86	R\$ 587,83	R\$ 341,03
20Bahia	R\$	912,81	R\$ 587,83	R\$ 324,98
21Acre	R\$	889,95	R\$ 587,83	R\$ 302,12
22Amapá	R\$	879,67	R\$ 587,83	R\$ 291,84
23Amazonas	R\$	842,08	R\$ 587,83	R\$ 254,25
24Piauí	R\$	826,81	R\$ 587,83	R\$ 238,98
25Pará	R\$	806,76	R\$ 587,83	R\$ 218,93
26Alagoas	R\$	730,86	R\$ 587,83	R\$ 143,03
27Maranhão	R\$	635,59	R\$ 587,83	R\$ 47,76

A PNAD Contínua é uma pesquisa domiciliar trimestral que capta informações socioeconômicas e demográficas em cerca de 211.000 domicílios, em mais de 3.500 municípios do país.

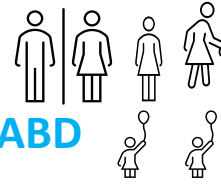
Para este ESTUDO da **RBU RENDA BÁSICA UNIVERSAL** Usarei o **MODELO** apresentado - Faixas de Renda **CCAABD**



O PNAD CONTINUA indica **per capita BRASIL R\$ 1.438.67** enquanto a **RBU RENDA BÁSICA UNIVERSAL** sugere **B\$/R\$ 587,63**.



Para este **ESTUDO** da **RBU RENDA BÁSICA UNIVERSAL**
Usarei o **MODELO** apresentado - Faixas de Renda **CCAABD**



O **PNAD CONTINUA** indica *per capita* **BRASIL R\$ 1.438,67** enquanto a **RBU RENDA BÁSICA UNIVERSAL** sugere **B\$/R\$ 587,63**.

RBU - RENDA BÁSICA UNIVERSAL - MODELO [CCAABD - B\$ /R\$]	SALÁRIO MÍNIMO 2019		R\$	1.006,00	R\$	1.438,67
	MEMBROS	PARTICIPAÇÃO	RBU B\$		PNAD 2019	
	6	FAIXA	R\$	3.395,25	R\$	8.632,02
ZERO a 9 anos	2	25,0%	R\$	503,00	R\$	2.877,34
10 a 19 anos	1	37,5%	R\$	377,25	R\$	1.438,67
20 a 64 anos	2	100,0%	R\$	2.012,00	R\$	2.877,34
65 anos para cima	1	50,0%	R\$	503,00	R\$	1.438,67

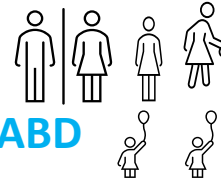
O **PNAD CONTINUA** sugere que os valores *per capita* **BRASIL R\$ 1.438,67** indica a **RENDA FAMILIAR** destas **6** (seis) **pessoas**, pela **MÉDIA BRASIL** seria de **R\$ 8.632,02** (reais) **MENSAIS** enquanto que analisando uma modesta distribuição em relação ao **Salário Mínimo de 2019** no valor de **R\$ 1.006,00** (reais) a **RBU RENDA BÁSICA UNIVERSAL** indica uma **RENDA FAMILIAR** de **B\$/R\$ 3.395,25** (bens/reais) **MENSAIS**.

Sabemos que **10%** dos que tem as **Maiores Rendas** no **BRASIL** detém **43,1%** da **RENDA DISTRIBUÍDA** e dá a este **GRUPO** de **20 milhões** de pessoas uma **RENDA FAMILIAR per capita de R\$ 5.740,00**.

E, sabemos também, que **20%** dos **BRASILEIROS TEM ZERO %** da **RENDA DISTRIBUÍDA/ATRIBUÍDA**. **UM GRUPO** de **40 milhões** de pessoas uma **RENDA FAMILIAR per capita de R\$ 0,00** (zero reais).



Para este **ESTUDO** da **RBU RENDA BÁSICA UNIVERSAL**
Usarei o **MODELO** apresentado - Faixas de Renda **CCAABD**



O **PNAD CONTINUA** indica *per capita* **BRASIL**
R\$ 1.438,67 enquanto a **RBU RENDA BÁSICA**
UNIVERSAL sugere **B\$/R\$ 587,63**.

A **RBU RENDA BÁSICA UNIVERSAL – RENDA FAMILIAR**
MODELO Faixas de Renda **CCAABD - B\$/R\$ 3.395,25**

PARA 40 MILHÕES, hoje – RENDA per capita
MODELO qualquer modelo - **R\$ ZERO**

A **PNAD CONTÍNUA – RENDA FAMILIAR**
MODELO Faixas de Renda **CCAABD - B\$/R\$ 8.632,02**

PARA 20 MILHÕES, hoje – RENDA per capita
MODELO qualquer modelo - **R\$ 5.740,00**

Então... Por que não mudar?!

Não há outra resposta para não realizarmos isso senão o desprezo pela Vida, pelo País, pelas pessoas que passam necessidades extremas para manter um **ESTADO** com desprezo pelas **Políticas Públicas**.

Nós podemos e todos nós devemos mudar isso.

José Ricardo Cunha de Oliveira (www.e-nib.com)